

Notas Técnicas

Población: Población mayor de 14 años que declara no saber leer ni escribir. Está expresado en porcentaje.

Atracción profesional del país: Población que responde un grado avanzado por un profesional de la salud (médico o enfermero) en relación a la oferta de puestos. Incluye los países que ofrecen mejores salarios, mejores condiciones de trabajo y/o mejores oportunidades de desarrollo profesional (datos de 2004).

Defunciones por síndromes y estados morbosos Mal Definidos: Posibilidad de defunciones registradas en el Censo de Mortalidad, que no se clasifican en otro grupo de la "Clasificación Estadística Internacional de Enfermedades y Problemas Relacionados de Salud" Decimo Revisión (CIE-10), en relación con el total de defunciones.

Defunciones de menores de 5 años: Cabe señalar que se trata de infantes que son las defunciones registradas por estas causas, entre las defunciones registradas a los cuatro meses de la relación y comisión de la información a través del sistema de notificación y reporto vigente.

Defunciones de menores de 28 días: Posibilidad de la población perteneciente a la fuerza de trabajo (personas de 15 y más años que están en el mercado laboral) que se encuentran desocupados los días laborales o que fueron contratados por primera vez. Expresa la población desocupada por cada 100 personas en la fuerza de trabajo, para el trimestre correspondiente por el Encuesta Nacional del Empleo del INE.

Defunciones de menores de 28 días a 11 meses: Posibilidad de la población perteneciente a la fuerza de trabajo (personas de 15 y más años que están en el mercado laboral) que se encuentran desocupados los días laborales o que fueron contratados por primera vez. Expresa la población desocupada por cada 100 personas en la fuerza de trabajo, para el trimestre correspondiente por el Encuesta Nacional del Empleo del INE.

Defunciones de menores de 28 días a 11 meses: Posibilidad de la población perteneciente a la fuerza de trabajo (personas de 15 y más años que están en el mercado laboral) que se encuentran desocupados los días laborales o que fueron contratados por primera vez. Expresa la población desocupada por cada 100 personas en la fuerza de trabajo, para el trimestre correspondiente por el Encuesta Nacional del Empleo del INE.

Defunciones de menores de 28 días a 11 meses: Posibilidad de la población perteneciente a la fuerza de trabajo (personas de 15 y más años que están en el mercado laboral) que se encuentran desocupados los días laborales o que fueron contratados por primera vez. Expresa la población desocupada por cada 100 personas en la fuerza de trabajo, para el trimestre correspondiente por el Encuesta Nacional del Empleo del INE.

Defunciones de menores de 28 días a 11 meses: Posibilidad de la población perteneciente a la fuerza de trabajo (personas de 15 y más años que están en el mercado laboral) que se encuentran desocupados los días laborales o que fueron contratados por primera vez. Expresa la población desocupada por cada 100 personas en la fuerza de trabajo, para el trimestre correspondiente por el Encuesta Nacional del Empleo del INE.

Defunciones de menores de 28 días a 11 meses: Posibilidad de la población perteneciente a la fuerza de trabajo (personas de 15 y más años que están en el mercado laboral) que se encuentran desocupados los días laborales o que fueron contratados por primera vez. Expresa la población desocupada por cada 100 personas en la fuerza de trabajo, para el trimestre correspondiente por el Encuesta Nacional del Empleo del INE.

Defunciones de menores de 28 días a 11 meses: Posibilidad de la población perteneciente a la fuerza de trabajo (personas de 15 y más años que están en el mercado laboral) que se encuentran desocupados los días laborales o que fueron contratados por primera vez. Expresa la población desocupada por cada 100 personas en la fuerza de trabajo, para el trimestre correspondiente por el Encuesta Nacional del Empleo del INE.

Defunciones de menores de 28 días a 11 meses: Posibilidad de la población perteneciente a la fuerza de trabajo (personas de 15 y más años que están en el mercado laboral) que se encuentran desocupados los días laborales o que fueron contratados por primera vez. Expresa la población desocupada por cada 100 personas en la fuerza de trabajo, para el trimestre correspondiente por el Encuesta Nacional del Empleo del INE.

Defunciones de menores de 28 días a 11 meses: Posibilidad de la población perteneciente a la fuerza de trabajo (personas de 15 y más años que están en el mercado laboral) que se encuentran desocupados los días laborales o que fueron contratados por primera vez. Expresa la población desocupada por cada 100 personas en la fuerza de trabajo, para el trimestre correspondiente por el Encuesta Nacional del Empleo del INE.

Defunciones de menores de 28 días a 11 meses: Posibilidad de la población perteneciente a la fuerza de trabajo (personas de 15 y más años que están en el mercado laboral) que se encuentran desocupados los días laborales o que fueron contratados por primera vez. Expresa la población desocupada por cada 100 personas en la fuerza de trabajo, para el trimestre correspondiente por el Encuesta Nacional del Empleo del INE.

Defunciones de menores de 28 días a 11 meses: Posibilidad de la población perteneciente a la fuerza de trabajo (personas de 15 y más años que están en el mercado laboral) que se encuentran desocupados los días laborales o que fueron contratados por primera vez. Expresa la población desocupada por cada 100 personas en la fuerza de trabajo, para el trimestre correspondiente por el Encuesta Nacional del Empleo del INE.

Defunciones de menores de 28 días a 11 meses: Posibilidad de la población perteneciente a la fuerza de trabajo (personas de 15 y más años que están en el mercado laboral) que se encuentran desocupados los días laborales o que fueron contratados por primera vez. Expresa la población desocupada por cada 100 personas en la fuerza de trabajo, para el trimestre correspondiente por el Encuesta Nacional del Empleo del INE.

Defunciones de menores de 28 días a 11 meses: Posibilidad de la población perteneciente a la fuerza de trabajo (personas de 15 y más años que están en el mercado laboral) que se encuentran desocupados los días laborales o que fueron contratados por primera vez. Expresa la población desocupada por cada 100 personas en la fuerza de trabajo, para el trimestre correspondiente por el Encuesta Nacional del Empleo del INE.

Defunciones de menores de 28 días a 11 meses: Posibilidad de la población perteneciente a la fuerza de trabajo (personas de 15 y más años que están en el mercado laboral) que se encuentran desocupados los días laborales o que fueron contratados por primera vez. Expresa la población desocupada por cada 100 personas en la fuerza de trabajo, para el trimestre correspondiente por el Encuesta Nacional del Empleo del INE.

Defunciones de menores de 28 días a 11 meses: Posibilidad de la población perteneciente a la fuerza de trabajo (personas de 15 y más años que están en el mercado laboral) que se encuentran desocupados los días laborales o que fueron contratados por primera vez. Expresa la población desocupada por cada 100 personas en la fuerza de trabajo, para el trimestre correspondiente por el Encuesta Nacional del Empleo del INE.

Defunciones de menores de 28 días a 11 meses: Posibilidad de la población perteneciente a la fuerza de trabajo (personas de 15 y más años que están en el mercado laboral) que se encuentran desocupados los días laborales o que fueron contratados por primera vez. Expresa la población desocupada por cada 100 personas en la fuerza de trabajo, para el trimestre correspondiente por el Encuesta Nacional del Empleo del INE.

Defunciones de menores de 28 días a 11 meses: Posibilidad de la población perteneciente a la fuerza de trabajo (personas de 15 y más años que están en el mercado laboral) que se encuentran desocupados los días laborales o que fueron contratados por primera vez. Expresa la población desocupada por cada 100 personas en la fuerza de trabajo, para el trimestre correspondiente por el Encuesta Nacional del Empleo del INE.

Defunciones de menores de 28 días a 11 meses: Posibilidad de la población perteneciente a la fuerza de trabajo (personas de 15 y más años que están en el mercado laboral) que se encuentran desocupados los días laborales o que fueron contratados por primera vez. Expresa la población desocupada por cada 100 personas en la fuerza de trabajo, para el trimestre correspondiente por el Encuesta Nacional del Empleo del INE.

Defunciones de menores de 28 días a 11 meses: Posibilidad de la población perteneciente a la fuerza de trabajo (personas de 15 y más años que están en el mercado laboral) que se encuentran desocupados los días laborales o que fueron contratados por primera vez. Expresa la población desocupada por cada 100 personas en la fuerza de trabajo, para el trimestre correspondiente por el Encuesta Nacional del Empleo del INE.

Defunciones de menores de 28 días a 11 meses: Posibilidad de la población perteneciente a la fuerza de trabajo (personas de 15 y más años que están en el mercado laboral) que se encuentran desocupados los días laborales o que fueron contratados por primera vez. Expresa la población desocupada por cada 100 personas en la fuerza de trabajo, para el trimestre correspondiente por el Encuesta Nacional del Empleo del INE.

Defunciones de menores de 28 días a 11 meses: Posibilidad de la población perteneciente a la fuerza de trabajo (personas de 15 y más años que están en el mercado laboral) que se encuentran desocupados los días laborales o que fueron contratados por primera vez. Expresa la población desocupada por cada 100 personas en la fuerza de trabajo, para el trimestre correspondiente por el Encuesta Nacional del Empleo del INE.

Defunciones de menores de 28 días a 11 meses: Posibilidad de la población perteneciente a la fuerza de trabajo (personas de 15 y más años que están en el mercado laboral) que se encuentran desocupados los días laborales o que fueron contratados por primera vez. Expresa la población desocupada por cada 100 personas en la fuerza de trabajo, para el trimestre correspondiente por el Encuesta Nacional del Empleo del INE.

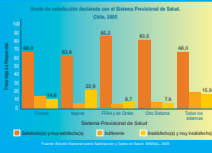
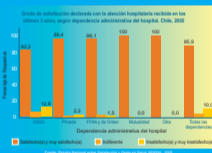
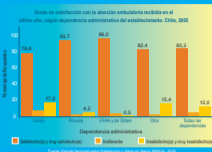
Defunciones de menores de 28 días a 11 meses: Posibilidad de la población perteneciente a la fuerza de trabajo (personas de 15 y más años que están en el mercado laboral) que se encuentran desocupados los días laborales o que fueron contratados por primera vez. Expresa la población desocupada por cada 100 personas en la fuerza de trabajo, para el trimestre correspondiente por el Encuesta Nacional del Empleo del INE.

Algunos indicadores generales de Chile

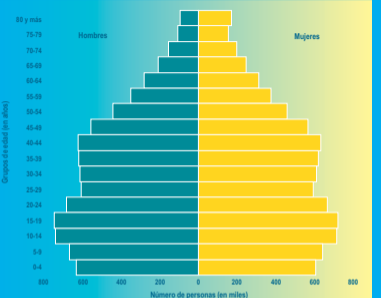
Indicador	Número	Valor relativo	Fuente	Año
Población	16.432.674		1	2006
Hombres	8.134.314		1	2006
Mujeres	8.298.360		1	2006
Población natul (%)	13,1		1	2006
Escursidad de la Población de 15 y más años (años)	10,2		2	2003
Análisis de la Población de 15 y más años (%)	4,0		2	2003
Desocupación de la Población de 15 y más años (%)	8,5		1	junio-agosto 2006
Hogares con Buen Saneamiento (%)	79,9		2	2003
Hogares sin Saneamiento (%)	99,1		2	2003
Porcentaje de Hogares con conexión a Red Pública de Energía Eléctrica	98,5		2	2003
Agua Potable	92,2		2	2003
Alfabetizado	80,4		2	2003
Nacidos vivos y Mortalidad (por 1.000 hab.)	242.476		15,1	3
Defunciones totales y Mortalidad General (por 1.000 hab.)	85.136		5,4	3
Defunciones de menores de 1 año y Mortalidad Infantil (por 1.000 nacidos vivos)	2.034		8,4	3
Defunciones maternas y Mortalidad Neonatal (por 100.000 nacidos vivos)	42		17,3	3
Defunciones por Síndromes y Estados Morbosos Mal Definidos (%)	2,8		4	2004
Tasas de Mortalidad (por 100.000 hab.)				
Amosos de 20 a 44 años	117,5		3	2004
Hombres	168,3		3	2004
Mujeres	66,0		3	2004
Amosos de 45 a 64 años	95,7		3	2004
Hombres	719,4		3	2004
Mujeres	386,4		3	2004
De 20 a 64 años por Enfermedades Sistema Circulatorio	51,0		3	2004
De 20 a 64 años por Tumores Malignos	71,3		3	2004
De 20 a 64 años por Enfermedades Sistema Respiratorio	9,9		3	2004
De 20 a 64 años por Traumatismos y Envenenamientos	54,9		3	2004
De 20 a 64 años por Cirosis Hepática y Otras Enfermedades Crónicas del Hígado	23,0		3	2004
De 20 a 64 años por Síndromes y Estados Morbosos Mal Definidos	4,4		3	2004
Cobertura de Inmunizaciones (%)				
BCG (Ratón nudo)	95,1		4	2005
OPV (Ova de Vacuna)	91,4		4	2005
Sarampión (12 meses)	89,7		4	2005
Consultas Médicas SNSS por habit.	2,4		4	2006
España Hospitalarias por 1.000 hab.	101,1		4	2004
Camas de hospitalización, sectores público y privado	38.574		4	2004
Establecimientos de atención ambulatoria SNSS	1.806		4	2004
Ingreso Nacional Bruto (INB) por cápita US\$ (Método Atlas)	5.870		5	2004
PBI per cápita (PPA en US\$) (Paridad de poder adquisitivo)	11.537		7	2005
Índice de Desarrollo Humano (IDH)	0,854		6	2005
Valor absoluto	37		6	2005
Clasificación mundial (lugar)	143		3	2003
Índice anual (%)	14,3		2	2003
Razón de Ingreso 20% superior/20% inferior	18,7		2	2003
Población bajo la línea de la pobreza (%)	18,5		2	2003
Sector urbano	19,9		2	2003
Sector rural	19,9		2	2003

Fuentes:
 1 INE
 2 MIDEPLAN, CASEN 2003
 3 ONEV
 4 DESIS, MINGSA
 5 Banco Mundial
 6 PNUD, "Informe sobre el Desarrollo Humano 2005"
 7 Fondo Monetario Internacional

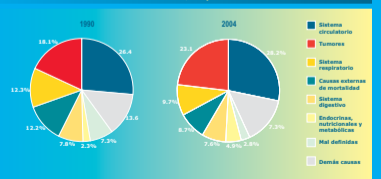
Tasa de mortalidad infantil por regiones, 1990 y 2004



CHILE: Población Estimada al 30 de Junio de 2006, por Grupos Quinquenales de Edad y Sexo



Defunciones por grandes grupos de causas de muerte, Chile, 1990 y 2004



Indicadores Básicos de Salud

